

① アクセス

pdga.com/score


↑読み込んだ先のページをホーム画面に追加  すると便利です→

※アプリ版は下記よりダウンロードして下さい。
pdga.com/pdga-live-app

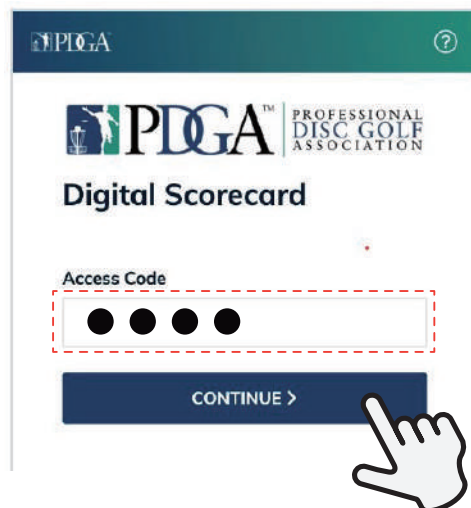


② アクセスコードを入力し

CONTINUE を押す



大会会場で掲載します。

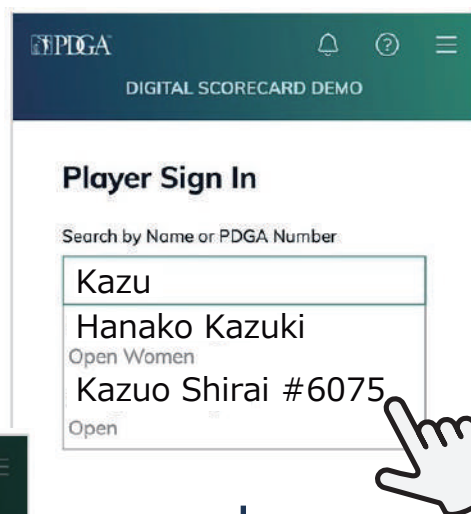
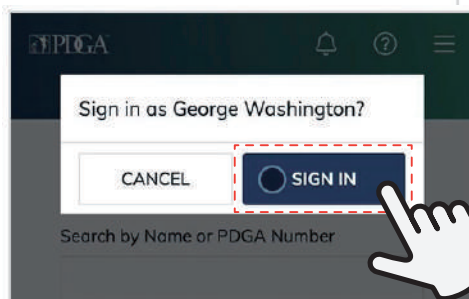


③ 名前のローマ字名か

PDGA ナンバーを入力し

SIGN IN を押す。

※途中までの入力でも候補が出ます。
名前の選択間違えに注意して下さい。



④内容に問題がなければ

KEEP SCORE を押す。

ROUND 1
Default Layout · 18 holes
Tee Time 9:40am
Starting Hole 6

※万が一、運営により設定がされていない場合は↓⑤の画面が出ます

ROUND 1
Default Layout · 18 holes
Tee Time 9:40am
Starting Hole 6

Your scorecard

HOLE		1	2	3	4	5	6
PAR	+/-	54	3	3	3	3	3
K. Nagaoka	E	0
H. Inada	E	0
R. Rowland	E	0
Y. Sogabe	E	0

KEEP SCORE - ROUND 1

⑤内容に問題がなければ

1番下の **BEGIN PLAY** を押す。

※登録されていない場合、間違っている場合、設定を変えたい場合は右記のように変更可能です→

Scorecard THE 30TH TOKYO OPEN ROUND 1

Scorecard Setup

Layout Default Layout · 18 holes

Starting Hole Hole 6

Tee time 9:40am

Players

Kenta Nagaoka

Hiroto Inada

Robert Rowland

追加 削除 順番替え

+ ADD - REMOVE ↑ ORDER

Settings

Scores Show current scores
Display total score and +/- par for each player.

Tee Order Top to Bottom
Order players from top to bottom by tee order.
 List
List tee order above players.

BEGIN PLAY

? 例えば…プレイヤーを削除する場合

+ ADD - REMOVE ↑ ORDER

Players

testA testA

Kenta Nagaoka

Yoshitsuru

DONE REMOVING PLAYERS

Warning

Groups must have three or more players.
For help, please contact event staff.

DIRECTOR
Kazuo Shirai
0962002336

Remove Kenta Nagaoka from the scorecard?

CANCEL REMOVE

DONE REMOVING PLAYERS

途中経過のスコアを表示する →

ティーオーダーを投げる順番で表示 →

⑥スコアをつける

前のホールへ < HOLE 1 > 次のホールへ

PAR 3 DIST. 80m

testA	−	2	+
Shinichi Yoshitsuru	−	4	+
Kenta Nagaoka	−	3	+

「暫定の場合は3」など、メモが記入出来ます。

プレイヤーを追加・削除するときだけ使う

スコアをつけたら **SAVE & CONTINUE** を押す

? 例えば…
複数名でデジタルスコアをつけている時に **! Score conflict** と出た

別のスコアキーパーがつけた数字と異っているためエラーの通知が出ています。
間違っている方のスコアを修正し、一致すると表示が消えます。

EDIT CARD LIVE

< HOLE 1 >

PAR 3 DIST. 390'

! F. Pierce recorded a 4

John Adams	−	5	+
George Washington	−	3	+
Franklin Pierce	−	2	+

! Score conflict

A score has been recorded that differs from another scorekeeper's scorecard.

IGNORE VIEW CONFLICTS

⑦ラウンドが終了し全てのスコアをつけ終えたら

！デジタルスコアを完了する前に

- ・「暫定スローがある」、「スコアの直し方が分からない」など、確認事項がある場合
- ・「デジタルスコアを記録していたが、何らかのトラブルで途中で止まってしまったので紙のスコアカードを提出したい」などの場合
- ・「複数人でデジタルスコアを記録していたが、1人が誤ったスコアで完了してしまった。」などの場合

デジタルスコアを完了しないで本部へ戻り、運営にご確認ください。

紙スコアカードと合致しているかグループ内で確認し、

FINISH ROUND を押す。

最終確認画面で、**SUBMIT SCORECARD** を押す。

HOLE	PAR	+/-	68	1	2	3	4
J. Adams	+1	69	4	3	4	3	
G. Washington	E	68	4	3	4	3	
F. Pierce	-1	67	4	3	4	3	
M. Fillmore	E	68	4	3	4	3	



Finish Round

Verify all scores and check the box below to confirm.

J. Adams	69 (+1)
G. Washington	68 (E)
F. Pierce	67 (-1)
M. Fillmore	68 (E)

These scores are correct

CANCEL SUBMIT SCORECARD

★補足：複数名でデジタルスコアキーパーを行う場合

- ・同グループ内で複数名が同時にデジタルスコアをつけることも可能です。
必ずスコアを一致させ、全員がそれぞれスコアカードを提出する必要があります。

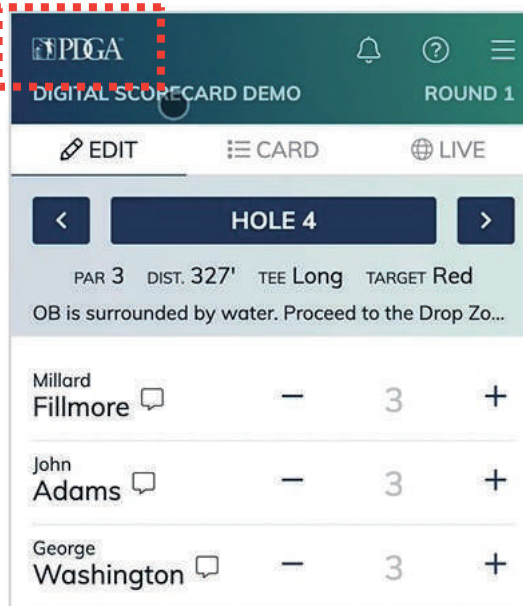
※異なるスコアをつけると **!** Score conflict と表示されます。

詳細：P.3 ⑥スコアをつける を参照

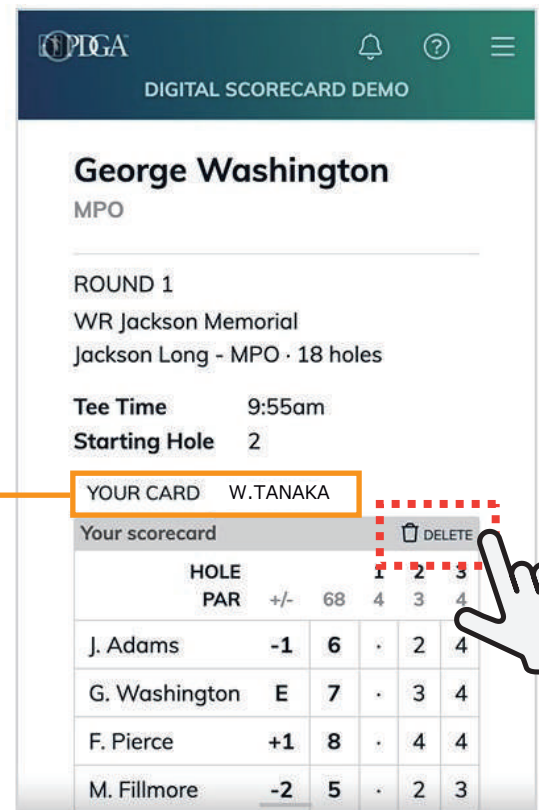
ラウンド中に自分が記録しているデジタルスコアカードを消したいとき

※AさんとBさんでデジタルスコアをつけていたが、Aさんのスマホの充電が切れそうだったので、Aさんのスコア消してBさんだけでスコアをつけることにした 等の場合

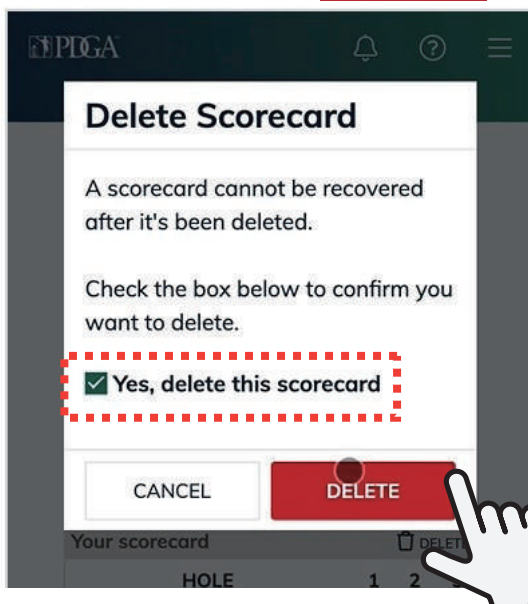
①左上のPDGAロゴを押す



② DELETE を押す



③ チェックをつけ、**DELETE** を押す



メモ

YOUR CARD W.TANAKA

Your scorecard DELETE

HOLE	PAR	+/-	68	1	2	3	4
J. Adams	-1	6	·	2	4		

誰がスコアカードをつけているか
ここで確認が出来ます。

★補足：2 ラウンド目以降

基本はページ 1 ~ 2 と同様の手順でスタート出来ますが、場合によっては、

- ・ラウンドデータが設定されていない、
- ・ラウンド 1 のスコアが付け途中、

などが起きる可能性があります。

その際も、スコアをつけるラウンドを選ぶことで同様にスコアをつけることが可能です。

The image illustrates the steps to select a round for scoring in the PDGA app. It shows a scorecard setup screen for Round 1, a warning dialog for Round 2, and a scorecard setup screen for Round 2.

Scorecard Setup (Round 1): Shows a table with player names (N. Tanaka, J. Aranami) and scores (E, 0). A button labeled "KEEP SCORE - ROUND 1" is visible. Below the table, a message states: "You will be able to add or remove players and update scorecard settings before beginning play."

Warning Dialog: A red warning icon is present. The text reads: "Warning", "You have not been assigned to a starting hole for Round 2.", and "Are you sure you want to begin Round 2?". Buttons for "CANCEL" and "CONTINUE" are shown. A hand icon points to the "CONTINUE" button.

Scorecard Setup (Round 2): Shows a button labeled "KEEP SCORE - ROUND 2". A hand icon points to the "KEEP SCORE" text. Below the button, the text "ROUND 3" and "- 18 holes" is visible. A hand icon points to the "KEEP SCORE" text.

Red dashed boxes and arrows highlight the "KEEP SCORE" buttons and the "CONTINUE" button. Red text labels "三角を押す" (press the triangle) and "KEEP SCOREを押す" (press KEEP SCORE) are placed near the buttons. A red text label "CONTINUEを押す" (press CONTINUE) is placed near the "CONTINUE" button.

Scorecard Setup (Round 2): Shows the PDGA logo and "THE 30TH TOKYO OPEN ROUND 2". The "Scorecard Setup" section includes "Layout" and "Starting Hole" (Hole 1). The "Players" section lists "Waniko TANAKA". Buttons for "ADD", "REMOVE", and "ORDER" are visible.